



SÜDDEUTSCHE
BAUMASCHINEN
HANDELS GMBH



EINE GROSSE AUSWAHL AN GEBRAUCHTEN
BAUMASCHINEN UND BAUGERÄTEN FINDEN
SIE AUCH AUF UNSERER HOMEPAGE UNTER:
www.bau-baumaschinen.de



SÜDDEUTSCHE
BAUMASCHINEN
HANDELS GMBH

SONDERAKTION **BAUGERÄTE!**



Am alten Flugplatz 5 | 89231 Neu-Ulm

Tel.: 07 31 - 9 74 19 0

Fax: 07 31 - 9 74 19 20

E-mail: neu-ulm@bau-baumaschinen.de

Schrederbächlstraße 3 | 80995 München

Tel.: 089 - 15 98 67 09 0

Fax: 089 - 15 98 67 09 20

E-mail: muenchen@bau-baumaschinen.de

Hans-Liebherr-Straße 11
A-6410 Telfs (Tirol)

Tel.: +43 5262- 21 05 9 0

Fax: +43 5262- 21 05 9 20

E-mail: telfs@bau-baumaschinen.at

Dieselstraße 49 | 87437 Kempten

Tel.: 08 31 - 5 75 35 0

Fax: 08 31 - 5 75 35 20

E-mail: kempten@bau-baumaschinen.de

Im Weiherfeld 1 | 85051 Ingolstadt

Tel.: 084 50 - 92 51 45 0

Fax: 084 50 - 92 51 45 20

E-mail: ingolstadt@bau-baumaschinen.de



1.980,00 €

BOMAG STAMPFER BT 60

Gewicht: 58 kg
Schlagkraft: 15 kN
Stampffuß: 280 mm
Motor: Honda Benzin GXR 120


Ab 2024 wieder lieferbar und nur solange der Vorrat reicht.



2.090,00 €

BOMAG STAMPFER BT 65

Gewicht: 68 kg
Schlagkraft: 17 kN
Stampffuß: 280 mm
Motor: Honda Benzin GXR 120



Preise zzgl. MwSt. und nur solange der Vorrat reicht.

Neu-Ulm
Am alten Flugplatz 5

Kempten
Dieselstraße 49

München
Schrederbächlstraße 3

Ingolstadt
Im Weiherfeld 1

Telfs (Tirol)
Hans-Liebherr-Straße 11



17.500,00 €

ATLAS COPCO H6+ AUF FAHRWERK

Der neue Lichtmast H6+ von Atlas Copco bietet niedrige Betriebskosten und einen geringeren Geräuschpegel bei gleichzeitig besserer Beleuchtung. Dank des innovativen HardHat® eignet sich der HiLight H6+ ideal für den Einsatz in anspruchsvollen Umgebungen, etwa im Bauwesen und Bergbau, bei Veranstaltungen.

Technische Daten:

Maße:	2.090 x 1.290 x 2.500 mm
Ausleuchtfläche (Ø 20 Lux):	6.000 m ²
Gewicht:	995 kg
Mast:	Hydraulisch Vertikal
Rotation:	340 Grad
Max. Höhe:	8 m
Leistung:	4 x 350 W
Service Intervall:	600 h
Windfestigkeit:	bis 80 km/h



24.500,00 €

ATLAS COPCO STROMERZEUGER QAS 20 KD S5

Steckdosen gem. DGUV Typ B (inkl. ISO-Überwachung) 1 x Schuko, 1 x 16 A CEE & 1 x 32 A CEE. Stromerzeuger auf Fahrwerk mit LKW- und PKW-Kupplung.

Technische Daten:

Nennleistung (PRP):	17,5 kVA / 14,0 kW
Nennleistung Standby (ESP):	18,7 kVA / 15,0 kW
Nennfrequenz:	50 Hz
Nennspannung:	400 V
Kraftstoffkapazität:	115 l
Kraftstoffverbrauch bei 100 % PRP Leistung:	4,6 l/h
Kraftstoffautonomie bei Volllast:	25,0 h
Motor:	Kubota V2203M-E4BG Stage 5
Generator:	Leroy Somer TAL040F



22.350,00 €

ATLAS COPCO STROMERZEUGER QAS 14 KD S5

Steckdosen gem. DGUV Typ B (inkl. ISO-Überwachung) 1 x Schuko, 1 x 16 A CEE & 1 x 32 A CEE. Stromerzeuger auf Fahrwerk mit LKW- und PKW-Kupplung.

Technische Daten:

Nennleistung (PRP):	14,1 kVA / 11,3 kW
Nennleistung Standby (ESP):	15,5 kVA / 12,4 kW
Nennfrequenz:	50 Hz
Nennspannung:	400 V
Kraftstoffkapazität:	115 l
Kraftstoffverbrauch bei 100 % PRP Leistung:	3,7 l/h
Kraftstoffautonomie bei Volllast:	30,5 h
Motor:	Kubota D1703M-E4BG Stage 5
Generator:	Leroy Somer TAL040D



Abgebildete Maschine dient als Referenz, das tatsächliche Produkt kann abweichen.



36.300,00 €

ATLAS COPCO STROMERZEUGER QAS 30 KD S5

Steckdosen gem. DGUV Typ B (inkl. ISO-Überwachung) 1 x Schuko, 1 x 16 A CEE, 1 x 32 A CEE & 1 x 63 A CEE. Stromerzeuger auf Fahrwerk mit LKW- und PKW-Kupplung.

Technische Daten:

Nennleistung (PRP):	28,0 kVA / 22,5 kW
Nennleistung Standby (ESP):	31,0 kVA / 25,0 kW
Nennfrequenz:	50 Hz
Nennspannung:	400 V
Kraftstoffkapazität:	92 l
Kraftstoffverbrauch bei 100 % PRP Leistung:	6,3 l/h
Kraftstoffautonomie bei Volllast:	14,0 h
Motor:	Kubota V2403-CRT E5 Stage 5
Generator:	Leroy Somer TAL042C



Abgebildete Maschine dient als Referenz, das tatsächliche Produkt kann abweichen.

37.700,00 €



ATLAS COPCO STROMERZEUGER QAS 45 KD S5

Steckdosen gem. DGUV Typ B (inkl. ISO-Überwachung) 1 x Schuko, 1 x 16 A CEE, 1 x 32 A CEE & 1 x 63 A CEE. Stromerzeuger auf Fahrwerk mit LKW- und PKW-Kupplung.

Technische Daten:

Nennleistung (PRP):	43,5 kVA / 35,0 kW
Nennleistung Standby (ESP):	47,6 kVA / 38,0 kW
Nennfrequenz:	50 Hz
Nennspannung:	400 V
Kraftstoffkapazität:	92 l
Kraftstoffverbrauch bei 100 % PRP Leistung:	10,1 l/h
Kraftstoffautonomie bei Volllast:	9,0 h
Motor:	Kubota V3800-CRT E5 Stage 5
Generator:	Leroy Somer TAL 042F
Generator:	Leroy Somer TAL040F



15.500,00 €



ATLAS COPCO KOMPRESSOR XAS 58-7 KD

Mit LKW- und PKW-Kupplung, Werkzeugöler und Werkzeugbox
Auf ungebremstem Fahrwerk.

Technische Daten:

Maße:	3192 x 1345 x 1400 mm
Gewicht:	670 kg
Liefermenge:	3,0 m ³ / min
	50,0 l / s
Betriebsdruck:	7,0 bar
Auslaufhähne:	2 x 3/4"
Antriebsmotor:	Kubota D1105-E4B
Tankinhalt:	45 l



48.000,00 €

ATLAS COPCO STROMERZEUGER QAS 60 FPT S5

Steckdosen gem. DGUV Typ B (inkl. ISO-Überwachung) 2 x Schuko, 2 x 16 A CEE, 2 x 32 A CEE, 1 x 63 A CEE & 1 x 125 A CEE. Stromerzeuger auf Fahrwerk mit LKW- und PKW-Kupplung.

Technische Daten:

Nennleistung (PRP):	60,0 kVA / 48,0 kW
Nennleistung Standby (ESP):	60,0 kVA / 48,0 kW
Nennfrequenz:	50 Hz
Nennspannung:	400 V
Kraftstoffkapazität:	230 l
Motor:	FPT F34TEVP01
Generator:	Leroy Somer TAL042H




25.990,00 €

ATLAS COPCO KOMPRESSOR XAS 68-10 KD

Mit LKW- und PKW-Kupplung, Nachkühler, Bypass, Werkzeugöler und Werkzeugbox
Auf ungebremstem Fahrwerk.

Technische Daten:

Maße:	3192 x 1345 x 1400 mm
Gewicht:	749 kg
Liefermenge:	3,5 m ³ / min
	58,9 l / s
Betriebsdruck:	10,3 bar
Auslaufhähne:	2 x 3/4"
Antriebsmotor:	Kubota V1505-CR-T-E5B
Tankinhalt:	45 l





28.150,00 €

Atlas Copco Kompressor XAS 88-7 Kd

Mit LKW- und PKW-Kupplung, Nachkühler, Bypass, Werkzeugöler und Werkzeugbox Auf ungebremstem Fahrwerk.

Technische Daten:

Maße: 3192 x 1345 x 1400 mm
 Gewicht: 749 kg
 Liefermenge: 4,9 m³ / min
 82,0 l/s
 Betriebsdruck: 7,0 bar
 Auslaufhähne: 3 x 3/4"
 Antriebsmotor: Kubota V1505-CR-T-E5B
 Tankinhalt: 45 l



62.500,00 €

Atlas Copco Kompressor XAS 188-14 Pace S5

Mit LKW- und PKW-Kupplung, Nachkühler, Wasserabscheider, PD-Feinfilter, Fleetlink, Werkzeugöler und Werkzeugbox. Auf gebremstem Fahrwerk.

Technische Daten:

Maße: 4960 x 1810 x 1895 mm
 Gewicht: 2340 kg
 Liefermenge: 10,1 - 11,4 m³ / min
 169,0 - 190,0 l/s
 Betriebsdruck: 7,0 - 14,0 bar
 Auslaufhähne: 3 x 3/4", 1 x 1 1/2"
 Antriebsmotor: John Deere 4045HI551
 Tankinhalt: 168 l



Fragen Sie gerne auch nach unseren gebrauchten Maschinen.

Bergmann Dumper C301

Ideal für Gärten, Grünanlagen und Kleinbaustellen: Seine patentierte Knicklenkung und kompakten Abmessungen machen den robusten C301 zu einem wendigen Power-Paket für den Innen- und Außenbereich. Dabei arbeitet er durch seinen akkubetriebenen Elektromotor gleichermaßen leise, emissionsfrei und umweltfreundlich. Ein weiteres Plus: Anders als Kleindumper mit Panzersteuerung fährt der Bergmann Minidumper mit Allrad-Antrieb bodenschonend auch über Rasenflächen.

8.250,00 €

Minidumper C301M

Nutzlast: 500 kg
 Länge: 1.788 mm
 Breite: 850 mm
 Höhe: 1.066 mm
 Leergewicht: 250 kg
 Muldenvolumen: 0,3 m³
 Batteriespannung: 24 V
 Batteriekapazität: 2,5 kWh



Optionales Zubehör:

(Preise gelten nur bei Bestellung einer Neumaschine inkl Zubehör)

- Pritsche **500,00 €**
- Steck-Runge für Pritsche **140,00 €**
- Rasenreifen (Aufpreis) **190,00 €**
- Anhängerkupplung **480,00 €**
- Set Schneeschild +
Kupplung (Breite 1,2 m) **1300,00 €**
- Leichtgut Muldenerhöhung **220,00 €**
- Schmale Mulde
(Gerätebreite 0,8 m) **510,00 €**
- Sonderlackierung Mulde auf Anfrage





Bomag Rüttelplatte BR 95

Gewicht: 92 kg
Schlagkraft: 15 kN
Arbeitsbreite: 45 cm
Motor: Honda Benzin GX 160

1.895,00 €



Bomag Rüttelplatte Reversierbar BPR 25/50 D/H

Gewicht: 155 kg
Schlagkraft: 25 kN
Arbeitsbreite: 50 cm
Motor: Hatz Diesel 1B20

4.390,00 €



1.330,00 €



Bomag Rüttelplatte BVP 10/36 Benzin

Gewicht: 83 kg
Schlagkraft: 10 kN
Arbeitsbreite: 36 cm
Motor: Honda Benzin GX 120



4.925,00 €



Bomag Rüttelplatte Reversierbar BPR 35/60 D/H ohne Vollschutzhaube

Gewicht: 225 kg
Schlagkraft: 35 kN
Arbeitsbreite: 60 cm
Motor: Hatz Diesel 1B20



1.420,00 €



Bomag Rüttelplatte BVP 18/45 Benzin

Gewicht: 91 kg
Schlagkraft: 18 kN
Arbeitsbreite: 45 cm
Motor: Honda Benzin GX 160



Bomag Rüttelplatte Reversierbar BPR 40/60 D/H mit Vollschutzhaube

Gewicht: 260 kg
Schlagkraft: 40 kN
Arbeitsbreite: 60 cm
Motor: Hatz Diesel 1B20

5.350,00 €



4.300,00 €



Bomag Rüttelplatte Reversierbar BPR 25/40 D/H

Gewicht: 150 kg
Schlagkraft: 25 kN
Arbeitsbreite: 40 cm
Motor: Hatz Diesel 1B20



8.150,00 €



Bomag Rüttelplatte Reversierbar BPR 50/55 D/E

Gewicht: 405 kg
Schlagkraft: 50 kN
Arbeitsbreite: 55 cm
Motor: Hatz-Diesel 1B40





8.750,00 €

Bomag Rüttelplatte Reversierbar BPR 60/65 D/E

Gewicht: 460 kg
Schlagkraft: 60 kN
Arbeitsbreite: 65 cm
Motor: Hatz Diesel 1B40



VIBRATION IN ALLEN EBENEN.



Hochfrequenz-Beton-Innenrüttler Lati-U

Der Typ LATI-U ist eine Kombination aus Innenrüttler und Frequenzumformer

- Umrichter ist im Schaltergehäuse
- Zusätzliches Aggregat verzichtbar
- Außerordentliche Verdichtungsleistung sowie robuste Konstruktion
- Schutz gegen direkte Erd- und Kurzschlüsse
- Unempfindlich gegen Netzschwankungen sowie Unter- und Überspannung
- Personenschutz (Fehlerstromschutz) und spezielle direkte Temperaturüberwachung
- Komplet durchgehärteter Flaschenkörper

Typ:	Flaschen-Durchm.	Zentrifugalkraft:	Gewicht:	Preis:
LATI-U35	35 mm	802 N	9,3 kg	1.090,00 €
LATI-U42	42 mm	1750 N	10,4 kg	1.090,00 €
LATI-U51	51 mm	2330 N	13,7 kg	1.090,00 €
LATI-U57	57 mm	4517 N	15,1 kg	1.090,00 €
LATI-U68	68 mm	5946 N	17,2 kg	1.090,00 €

9.850,00 €



Bomag Rüttelplatte Reversierbar BPR 70/70 D/E

Gewicht: 580 kg
Schlagkraft: 70 kN
Arbeitsbreite: 70 cm
Motor: Hatz Diesel 1D81



12.250,00 €



Bomag Rüttelplatte Reversierbar BPR 100/80 D/E

Gewicht: 700 kg
Schlagkraft: 100 kN
Arbeitsbreite: 80 cm
Motor: Hatz Diesel 1D90



24.400,00 €

Bomag Grabenwalze BMP 8500

Gewicht: 1.595 kg
Schlagkraft: 36 kN
Arbeitsbreite: 850 mm



Wir erstellen Dir auch gerne ein Finanzierungsangebot und helfen Dir diesbezüglich gerne weiter. Frage hierzu Deinen Aussendienstmitarbeiter. Fotos können optionales Zubehör enthalten.

**BAU Diamant-Scheibe Laser Turbo für Beton
125 x 22,2 mm SH00114468**

Für Akku-Winkelschleifer, Winkelschleifer und Handkreissäge

- 1 Stück **16,00 €**
- 5 Stück **14,00 €**
- 10 Stück **11,00 €**



**BAU Diamant-Scheibe Laser Turbo für Beton
500 x 25,4 mm SH00114473**

Für Winkelschleifer, Trennschleifer, Tischsäge, Fugenschneider

- 1 Stück **175,00 €**
- 5 Stück **115,00 €**



**BAU Diamant-Scheibe Laser Turbo für Beton
230 x 22,2 mm SH00114469**

Für Akku-Winkelschleifer, Winkelschleifer und Handkreissäge

- 1 Stück **27,00 €**
- 5 Stück **25,00 €**
- 10 Stück **19,90 €**



**BAU Diamant-Scheibe Turbo Laser für Beton
230 x 22,2 mm SH00114465**



Für Winkelschleifer, Trennschleifer, Tischsäge, Fugenschneider unter 2,5 kW

- 1 Stück **60,00 €**
- 5 Stück **53,00 €**
- 10 Stück **39,00 €**



**BAU Diamant-Scheibe Laser Turbo für Beton
350 x 20/25,4 mm SH00114470/71**

Für Winkelschleifer, Trennschleifer, Tischsäge, Fugenschneider unter 2,5 kW



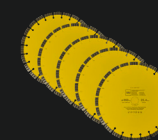
1 Stück: 55,00 €

5 Stück: 51,00 €

10 Stück: 43,00 €

**BAU Diamant-Scheibe Turbo Laser für Beton
350 x 20/25,4 mm SH00114466/67**

Für Winkelschleifer, Trennschleifer, Tischsäge, Fugenschneider unter 2,5 kW



1 Stück: 99,00 €

5 Stück: 87,00 €

10 Stück: 69,00 €

BAU Diamant-Scheibe Laser Turbo für Beton 400 x 25,4 mm SH00114472

Für Winkelschleifer, Trennschleifer, Tischsäge, Fugenschneider

1 Stück	91,00 €
5 Stück	81,00 €
10 Stück	67,00 €



BAU Diamant-Scheibe Laser-Asphalt für Asphalt 400 x 25,4 mm SH00114556

Für Winkelschleifer, Trennschleifer, Tischsäge, Fugenschneider



1 Stück: 140,00 €

5 Stück: 120,00 €

10 Stück: 90,00 €

BAU Diamant-Scheibe Gazelle-Laser Turbo für Beton 400 x 25,4 mm SH00114464

Für Winkelschleifer, Trennschleifer, Tischsäge, Fugenschneider

1 Stück	175,00 €
5 Stück	150,00 €
10 Stück	110,00 €



BAU Diamant-Scheibe Laser-Asphalt für Asphalt 450 x 25,4 mm SH00114558

Für Fugenschneider

1 Stück	195,00 €
5 Stück	165,00 €
10 Stück	130,00 €



BAU Diamant-Scheibe Laser-Asphalt für Asphalt 350 x 25,4 mm SH00114553

Für Winkelschleifer, Trennschleifer, Tischsäge, Fugenschneider

1 Stück	115,00 €
5 Stück	99,00 €
10 Stück	75,00 €



BAU Diamant-Scheibe Laser-Asphalt für Asphalt 500 x 25,4 mm SH00114560

Für Fugenschneider

1 Stück	245,00 €
5 Stück	160,00 €



Durchmesser und Art der Scheiben können gemischt werden. Der Staffelpreis ergibt sich aus der Gesamtmenge der Bestellung.

EPIROC HYDRAULIKHÄMMER - DIE BESTEN IHRER KLASSE

SB-Aufbrechhämmer sind für ihre Robustheit und Zuverlässigkeit bekannt.

Sie verfügen über mehr Schlagenergie pro Kilo als jeder andere Aufbrechhammer.



SB-Hydraulikhämmer



SB 102



SB 152



SB 202



SB 302



Klasse der Trägergeräte* - t	1,1-3,0	1,9-4,5	2,5-6,0	4,5-9,0
Dienstgewicht** - kg	87	140	200	304
Ölströmung - l/min	16-35	25-45	35-66	50-80
Betriebsdruck AEM - bar	100-150	100-150	100-150	100-150
Max. hydr. Eingangsleistung - kW	9	11	17	20
Schlagfrequenz - bpm	720-2280	840-1920	840-1800	600-1380
Durchmesser				
Einsteckwerkzeug - mm	45	50	65	80

4.600,00 €

6.100,00 €

7.400,00 €

9.200,00 €

inkl. 1*Spitzmeißel, mechanischer-Kopfplatte & 1*Satz Standard-Schläuche



Epiroc Erdbohrer LPHB-M

„Maschinengeführt“

Gewicht:	30,5 kg
Bohrdurchmesser:	90-350 mm
Drehzahl:	80-200 U/min
Öldurchfluss:	20-60 l/min
Anbau:	Direktanbau, MS01- oder MS 03Aufnahme

2.850,00 €



Epiroc Anbauverdichter

Typ:	HC 150	HC 350 R	HC 450 R
Ausführung:	Starr	Hydr. Drehbar	Hydr. Drehbar
Gewicht:	160 kg	400 kg	510 kg
Trägergerät:	1-3 t.	3-8 t.	4-9 t.



5.150,00 €

10.600,00 €

11.900,00 €

Inklusive:

Mechanischer Schnellwechselplatte und Standard-Schläuche



Epiroc Multigreifer

Typ:	MG 300	MG 400	MG 800
Ausführung:	360° Drehbar	360° drehbar	360° Drehbar
Gewicht ca.:	290 kg	450 kg	825 kg
Schalenbreite:	500 mm	600 mm	800 mm
Trägergerät:	2-5 t.	4-8 t.	10-16 t.
Inklusive:	Mechanischer Schnellwechselplatte und Standard-Schläuche		

8.300,00 €

9.990,00 €

15.600,00 €



Weitere Größen oder OilQuick-Aufnahme auf Anfrage. Fragen Sie auch nach unseren gebrauchten Anbaugeräten.



1.190,00 €

Husqvarna Trennschleifer K770 AKTIONSET*

Leistung: 3,7 kW
Trennscheibe Ø: 350 mm max.
Schnitttiefe: 125 mm
Gewicht: 10,1 kg
*Inklusive: 3*Diamantscheibe Ø 350 mm für Beton & 3*Aspen-Mischung



1.390,00 €

Husqvarna Trennschleifer K970 AKTIONSET*

Leistung: 4,8 kW
Trennscheibe Ø: 400 mm max.
Schnitttiefe: 145 mm
Gewicht: 11,6 kg
*Inklusive: 3*Diamantscheibe Ø 400 mm für Beton & 3*Aspen-Mischung



2.150,00 €

Husqvarna Kernbohrgerät DMS 240

Leistung: 2.400 W
Spannung: 230V
Bohranschluss: 1 1/4" UNC
Bohr Ø: max. 250 mm
Hublänge: 685 mm max.
Gesamtgewicht: 25,0 kg
Inklusive: Bohrkronen Ø 52, 82, 112, 152 und 200 mm



2.800,00 €

Husqvarna Fugenschneider FS 400LV AKTIONSET*

Motor: Honda Benzin
Leistung: 8,7 kW
Gewicht: 99 kg
Max. Scheiben Ø: 500 mm
Max. Schnitttiefe: 192 mm
Tiefeneinstellung: Per Handrad
Wassertank: 30 Liter
*Inklusive: 5*Diamantscheibe Ø 500 mm für Beton oder Asphalt



1.300,00 €

Husqvarna Tischsäge TS 350 E AKTIONSET*

für Gehrungsschnitte um 45° kippbar

Motor: Elektrisch
Leistung: 2,2 kW
Gewicht: 92 kg
Max. Scheiben Ø: 350 mm
Max. Schnitttiefe: 100 mm
Max. Schnittlänge: 700 mm
*Inklusive: 5*Diamantscheibe Ø 350 mm





iQ360XT Trockenschnitt-Tischkreissäge

mit integrierter Staubkontrolle

1.698,00 €

DIE WELTWEIT ERSTE 355-MM-TROCKENSCHNITT-MAURENSÄGE MIT INTEGRIERTER STAUBABSCHIEDUNG

Die iQ360XT®-Serie

ist robust, für Profis gebaut und auf Langlebigkeit ausgelegt. Mit einer grundlegenden Wartung – wie dem jährlichen Filterwechsel – hält Ihr iQ360XT® jahrelang.

- Getestet, um 99,5 % des Staubs einzufangen
- Kompakt und leicht – einfach zu transportieren
- Schnittlänge 305 mm
- Schnitttiefe 114 mm
- Spannung 230 V
- Abmessungen 440 x 510 x 770 mm
- Drehzahl 3.700 U/min
- EFFEKTIVE STAUBKAPAZITÄT von 22,7 KG
- SÄGEGEWICHT 30 KG
- Diamantblatt nicht im Lieferumfang enthalten



Passende Diamantscheiben und Zubehör

iQ Platin MAS14-AP-QT Premium

Diamanttrennscheibe für Beton, Mauerwerk, Pflastersteine und Ziegel
356 mm - geräuscharm

299,00 €

iQ Platin MAS14-AP Premium

Diamanttrennscheibe für Beton, Ziegel, Blöcke und Straßensteine
356 mm

230,00 €

iQ MAS14-125AG Gold

Sägeblatt für Beton, Ziegel, Blöcke und Pflastersteine
356 mm

149,00 €

Transportwagen

257,00 €

2.999,00 €



iQMS362i

420-mm-Trockenschnitt-Staubschutz-Steinsäge

iQMS362i® ist der nächste Game Changer für die Bauindustrie

Die unübertroffene Geschwindigkeit und Genauigkeit, die Vielseitigkeit beim Materialschneiden, die Tragbarkeit, das Energiemanagement und die Staubaufnahme machen die iQMS362i 420-mm-Trockenschnitt-Mauersäge mit integrierter Staubkontrolle zur EINZIGEN Wahl für Mauerwerks- und Hardscape-Profis. Schneidet Ziegel, Pflastersteine, Stein und Furnier bis zu 40 % schneller als andere Steinsägen ihrer Klasse

- 610 mm Längsschnitt
- 457 mm diagonale Schnitte
- Schnitttiefe 140 mm
- OSHA-konform
- Abmessungen 790 x 1020 x 1040 mm
- Gewicht 68 kg
- Gebaut mit einer integrierten Staubsammelkammer, die 18 kg Staub fasst
- Die High-Flotation-Reifen des iQMS362i ermöglichen es einer Person, sich leicht über unwegsames Baustellen Gelände zu bewegen
- Staub wird innerhalb des Blattschutzes, des hinteren Staubschutzes und des nach unten gerichteten Lamellentisches über ein leistungsstarkes, integriertes Vakuumsystem aufgefangen
- Diamantblatt nicht im Lieferumfang enthalten



Passende Diamantscheiben und Zubehör



iQ MASQX420-3-QD-HM1

Diamanttrennscheibe für Pflastersteine und Hartziegel
420 mm

329,00 €



iQ MASQX420-3-QD-HM2

Diamanttrennscheibe für harten Beton und Pflastersteine
420 mm

329,00 €



iQ MASQX420-3-QD-KP

Diamanttrennscheibe für Beton, Ziegel, Blöcke und Pflastersteine
420 mm

329,00 €



iQ PRCX414-2.40-QD-HM

Diamanttrennscheibe für Porzellan, Stein und Granit
420 mm

329,00 €

Probst Verbundstein-Transportkarre VTK-V

Problemloser Transport von stahlbandumreiften oder
Losen Verbundpflastersteinen, Bordsteinen, Platten oder dergleichen.

Spannweite: 550 - 1.050 mm
Pakethöhe: 900 mm max.
Backenlänge: 200 mm
Tragfähigkeit: 400 kg
Eigengewicht: 68 kg



920,00 €
ohne Stützrad

1.050,00 €
mit Stützrad

2.450,00 €
EF-H (mit Vorwärtsdrive)

2.950,00 €
EF-H Greenline mit Akku & Ladegerät

Pflasterverfugungsgerät Easyfill EF-H

Einfache, flexible, schnelle und damit kostengünstige
Verfüllung der Pflasterfugen auf kleinen und mittleren Flächen.
Das Fugenmaterial kann sowohl trocken als auch unter
Wasserzugabe eingeschlämmt werden.

EF-H (mit Vorwärtsdrive)
EF-H Greenline mit Akku und Ladegerät



Easyclean Pflasterreinigungsgerät Easy-Clean EC-60

Unabhängiger Hochdruckreiniger mit Spritzschutz zur schnellen
und gleichmäßigen Reinigung von Betonpflaster, Platten- und Natursteinbelägen.

Zubehör:

Sprühlanze SL8 und Chemical-Kit **290,00 €**
Dreckfräse **175,00 €**
Sandstrahl Kit SSK (0,1-0,5 mm Körnung Quarzsand) **175,00 €**

3.300,00 €



Preise zzgl. MwSt. und nur solange der Vorrat reicht.

Handabziehsystem EASYPLAN EP-UNI

Mit nur einem Gerät können Sie flexibel unterschiedlichste
Arbeitsbreiten einfach und präzise abziehen.

EP-UNI-Set 90/230 (Arbeitsbreite 90-230 cm)
EP-UNI-Set 230/300 (Arbeitsbreite 230-300 cm)

530,00 €



83,00 €

Probst Steinzieher SZ mit Arretierungsvorrichtung

Greifbereich 90-400 mm



Probst Richteisen RE

50,00 €



59,00 €

Erdnagelzieher ENZ

Passend für Durchmesser 10-30 mm



59,00 €

Meß- und Anreißlehre MAL



Preise zzgl. MwSt. und nur solange der Vorrat reicht.

65,00 €

Gummihammer GH-Ergo



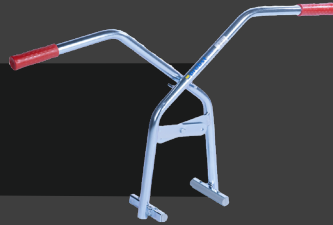
75,00 €

Profi-Plattenheber PPH-S-10/62 Set



55,00 €

Bordsteinzange BZ



380,00 €

Vakuum Handverlegegerät FXAH-120

Dazugehöriger Handtragegriff mit Adapter für 2 Personen 185,00 €



450,00 €

Stelensetzer SLS 8/20-G-VA



560,00 €

Trittstufenversetzzange TSZ-Uni



Vakuum Handy VH 1/25



250,00 €

320,00 €

Easygrip Rabattengreifer EXG-Maxi



Pflasterboy PB I




250,00 €

184,00 €

Twistgrip TG 5/12



Safeflex SF



199,00 €

530,00 €

Winkelelementzange WEZ-06





Elmag Stromerzeuger SEB 6500WD

Ausstattung:

- Anschlüsse: 1 x 230 V Schuko 16 A & 1 x 400 V CEE 16 A-5-polig
- Handstart
- Abschaltung: Ölmenge und Überlast
- Synchrongenerator
- Compoundregelung
- Schutzart IP23

Technische Daten:

Spannung - Frequenz:	400 / 230 / 50 V / Hz
Maximalleistung 3~400 V:	7 kVA
Dauerleistung 3~400 V:	6,5 kVA
Maximalleistung 1~230 V:	4 kVA
Kraftstoffart:	Benzin
Anlasssystem:	Handstart
Gewicht:	82 kg



1.690,00 €

POWERPREISE EISKALT REDUZIERT.

1.550,00 €



Pramac Stromerzeuger ES8000 400 V AVR

Ausstattung

- Anschlüsse: 1 x Schuko 230 V 16 A & 1 x CEE 230 V 16 A & 1 x CEE 400 V 16 A
- Handstart
- Ölüberwachung
- Thermoschutz
- Schutzart IP23

Technische Daten:

Spannung - Frequenz:	400V/230 V / 50 Hz
Maximalleistung 3~400 V:	8,3 kVA
Dauerleistung 3~400 V:	7,0 kVA
Maximalleistung 1~230 V:	4,0 kVA
Dauerleistung 1~230 V:	3,7 kVA
Kraftstoffart:	Benzin
Anlasssystem:	Handstart
Gewicht:	ca. 81 kg



920,00 €



Mosa Stromerzeuger GE6900 AVR

Ausstattung:

- Anschlüsse: 1 x 230 V 32 A CEE & 2 x 230 V Schuko 16 A
- Ölmengeabschaltung
- Automatische Spannungsregelung AVR
- Betriebsstundenzähler
- Schützender Rahmen & Handfahrgestell
- Auch für Hauseinspeisung geeignet

Technische Daten:

Spannung - Frequenz:	230 V / 50 Hz
Maximalleistung 1~230 V:	6,5 kVA
Dauerleistung 1~230 V:	6,0 kVA
Kraftstoffart:	Benzin
Anlasssystem:	Handstart
Gewicht:	80 kg



Preise zzgl. MwSt. und nur solange der Vorrat reicht.



Pramac Stromerzeuger P3500i

Eigenschaften:

- Invertertechnologie: Stabile Leistung für den sicheren Betrieb empfindlicher Elektronik
- Die automatische Abschaltung bei Ölmenge schützt den Motor vor Schäden
- Der Eco-Modus stellt die Motordrehzahl automatisch auf das optimale Niveau ein, um die bestmögliche Kraftstoffersparnis und Geräuschreduzierung zu erzielen.
- Über die USB-Anschlüsse können Sie Ihre mobile Elektronik aufladen
- Dank des Tragegriffs leicht zu transportieren
- Zusätzliche Anlaufstromleistung - POWERRUSH erhöht die Leistung des Generators kurzfristig für schwer anlaufende Verbraucher

Ausstattung:

- Anschlüsse: 2 x 230 V Schuko 16 A
- Handstart
- Abschaltung: Ölmenge und Überlast
- Schutzart Bedienpanel IP44

Technische Daten:

Spannung - Frequenz:	230 V / 50 Hz
Maximalleistung 1~230 V:	3,3 kW
Dauerleistung 1~230 V:	3,0 kW
Kraftstoffart:	Benzin
Anlasssystem:	Elektro + Handstart
Gewicht:	ca. 50 kg



749,00 €

Preise zzgl. MwSt. und nur solange der Vorrat reicht.

180,00 €

Tsurumi Flachsaugpumpe Family-12

Flachsaugpumpe bis 1 mm Wasserstand

Technische Daten:

- Druckstutzen: 1"
- Netzspannung: 230 V
- Motorleistung: 0,1 kW
- Förderhöhe: Max. 6,0 m
- Fördermenge: Max. 80 l/min
- Durchmesser Siebloch: 6 mm



680,00 €

Tsurumi Schmutzwasserpumpe HS3.75S

Mit zusätzlichem Schwimmerschalter HSA3.75S: 740,00 €

Technische Daten:

- Druckstutzen: 2" AG
- Netzspannung: 230 V
- Motorleistung: 0,75 kW
- Förderhöhe: Max. 18,0 m
- Fördermenge: Max. 300 l/min
- Durchmesser Siebloch: 7 mm



460,00 €

Tsurumi Schmutzwasserpumpe HS2.4S

Mit zusätzlichem Schwimmerschalter HSA2.4S: 530,00 €

Technische Daten:

- Druckstutzen: 2" AG
- Netzspannung: 230 V
- Motorleistung: 0,4 kW
- Förderhöhe: Max. 12,2 m
- Fördermenge: Max. 207 l/min
- Durchmesser Siebloch: 7 mm



670,00 €

Tsurumi Schmutzwasserpumpe HS2.75S

Mit zusätzlichem Schwimmerschalter HSA2.75S: 740,00 €

Technische Daten:

- Druckstutzen: 2" AG
- Netzspannung: 230 V
- Motorleistung: 0,75 kW
- Förderhöhe: Max. 18,0 m
- Fördermenge: Max. 230 l/min
- Durchmesser Siebloch: 7 mm



Tsurumi Flachsaugpumpe LSC1.4S Standard

685,00 €

Tsurumi Flachsaugpumpe LSC1.4S 2"AG

720,00 €

Flachsaugpumpe bis 1 mm Wasserstand

Technische Daten:

- Druckstutzen: 1" Schlauchtülle oder 2" AG
- Netzspannung: 230 V
- Motorleistung: 0,48 kW
- Förderhöhe: Max. 11,0 m



530,00 €

Tsurumi Schmutzwasserpumpe LB480

Mit zusätzlichem Schwimmerschalter LBA480: **595,00 €**



Technische Daten:

- Druckstutzen: 2" AG
- Netzspannung: 230 V
- Motorleistung 0,48 kW
- Förderhöhe: Max. 11,0 m
- Fördermenge: Max. 225 l/min
- Durchmesser Siebloch: 6 mm

1.700,00 €

Tjep Ultra Grip 40 Akku-Bindemaschine

Inkl. 2 x 18 V 4Ah Akkus, Ladegerät, Verlängerunhandgriff und Halfter

Technische Daten:

Werkstückdicke:	12-40 mm
Bindungen pro Rolle:	120-160
Maße:	297 x 109 x 300 mm
Gewicht:	2,6 kg



1.250,00 €

Tjep RC20A Akku-Bündig-Stahlsäge

Inkl. 2 x 24 V 4Ah Akkus, Ladegerät, 2 x Sägeblätter und Kunststoffkoffer

Technische Daten:

Maße:	438 x 133 x 83 mm
Gewicht:	3,5 kg
Werkstückdicke:	10-20 mm



Tsurumi Schmutzwasserpumpe LB800

Mit zusätzlichem Schwimmerschalter LBA800: **870,00 €**

Technische Daten:

- Druckstutzen: 2" AG
- Netzspannung: 230 V
- Motorleistung 0,75 kW
- Förderhöhe: Max. 15,0 m
- Fördermenge: Max. 320 l/min
- Durchmesser Siebloch: 6 mm



795,00 €

99,00 €

Tjep Ultra Grip Draht

40 Rollen pro Karton
Verzinkt
0,8 mm stark

